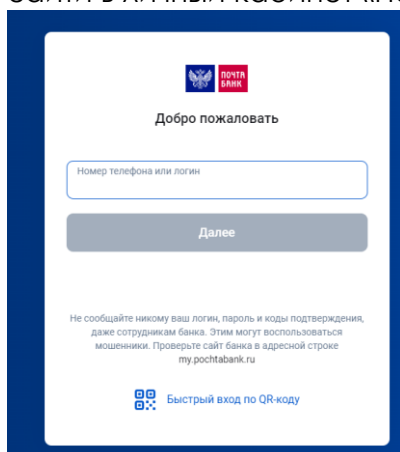
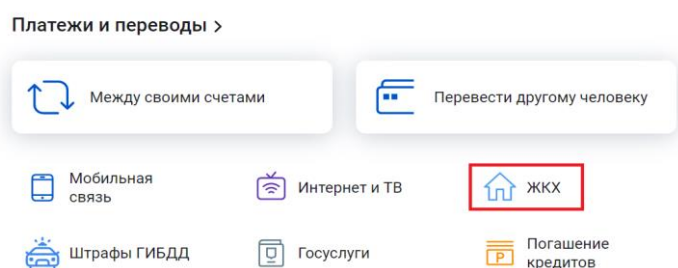


Инструкция по оплате через «Почта банк» (Интернет-банк)

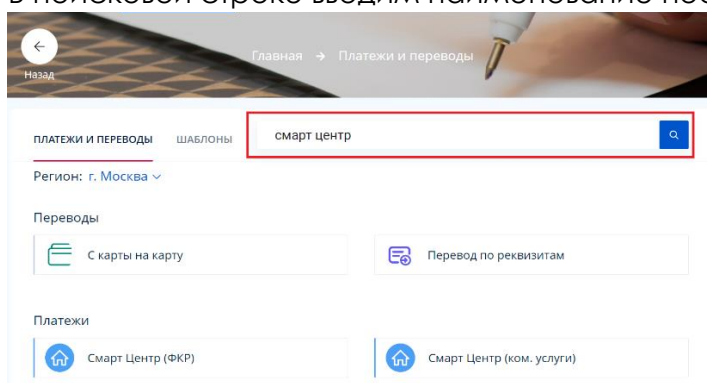
1. Зайти в личный кабинет «Почта банк»



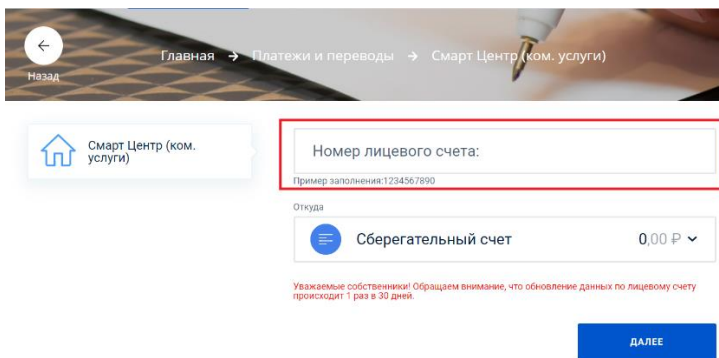
2. В разделе «платежи и переводы» выбираем ЖКХ



3. В поисковой строке вводим наименование поставщика или ИНН



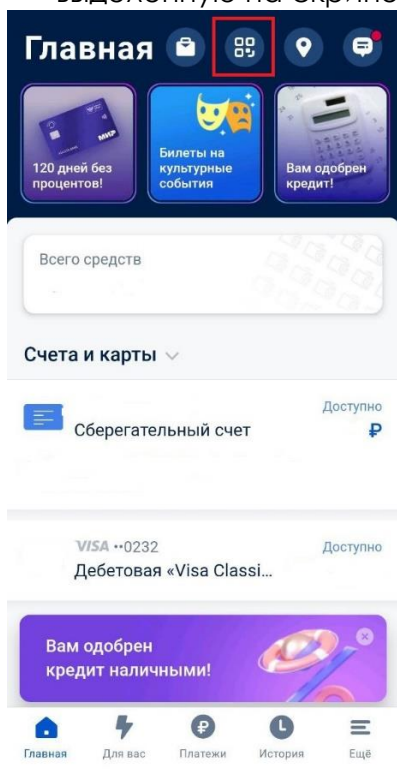
4. Выбираем нужного поставщика из предложенного списка, вводим лицевой счет с квитанции и нажимаем «далее»



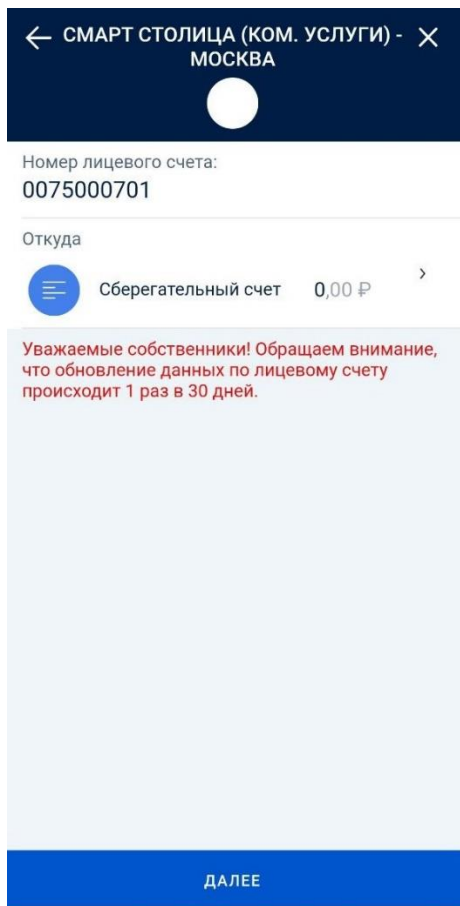
Инструкция по оплате через «Почта банк Онлайн» (Мобильное приложение)

Оплата через QR-код

1. Зайти в мобильное приложение «Почта банк Онлайн» выбираем кнопку, выделенную на скрине

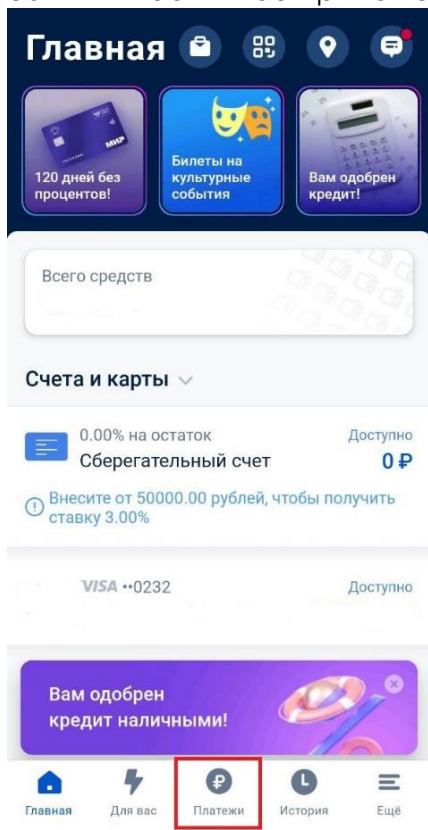


2. На следующем шаге нажимаем «Сканировать QR-КОД»

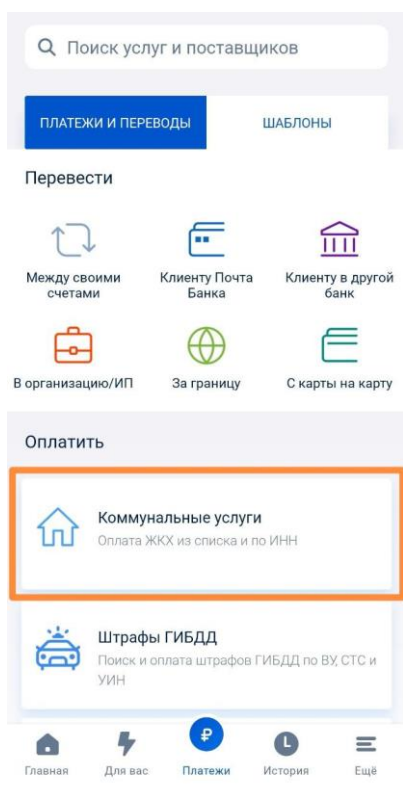


Оплата при поиске по наименованию или ИНН поставщика

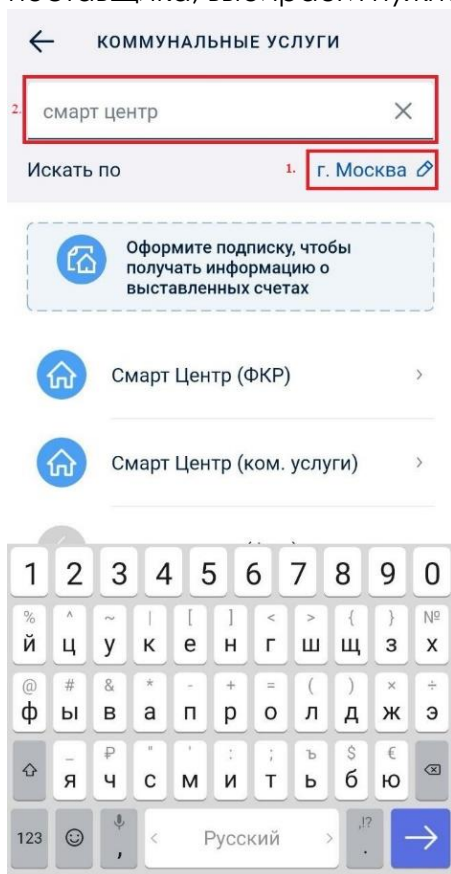
1. Зайти в мобильное приложение «Почта банк Онлайн» выбрать «Платежи»



2. Далее раздел «Коммунальные услуги»




3. Выбираем регион, в поисковой строке вводим наименование или ИНН поставщика, выбираем нужного из предложенного списка




4. Вводим лицевой счет с квитанции и нажимаем «далее»

← СМАРТ ЦЕНТР (КОМ. УСЛУГИ) ×



Номер лицевого счета:

Откуда

 Сберегательный счет 0,00 ₺ >

Уважаемые собственники! Обращаем внимание, что обновление данных по лицевому счету происходит 1 раз в 30 дней.

ДАЛЕЕ